


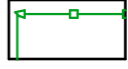




LEGENDA:

-  - Teren objęty zakresem opracowania
-  - Projektowana powierzchnia piaskowa placu zabaw 198 m²
-  - Projektowane obrzeża chodnikowe -15,3mb
-  - Istniejące ogrodzenie z furtką i bramą
-  - Istniejące wejście na projektowany plac zabaw
-  - Strefa bezpieczeństwa urządzenia

- 1- huśtawka ważka - 1 szt.
- 2- konik bujak - 1 szt.
- 3- huśtawka podwójna - 1 szt.
- 4- zjeżdżalnia- 1 szt.
- 5- tablica informacyjna - 1 szt.
- 6- kosz na śmieci - 1 szt.
- 7- ławka drewniana bez oparcia - 3szt.

- B- istniejący budynek
- H- istniejący hydrant

JEDNOSTKA PROJEKTOWA:		"PERSPEKTYWA"		
		mgr inż. arch. Marcin Przybylski ul. Warszawska 16d, 98-100 Łask, tel. kom.: 512-250-414 e-mail: perspektywa.lask@gmail.com		
TEMAT: PROJEKT PLACU ZABAW				
ADRES: DZIAŁKA NR 108 Rzepiszew, GMINA SZADEK				
INWESTOR: Gmina i Miasto Szadek, ul. Warszawska 3, 98-240 Szadek				
PROJEKTANT: mgr inż.arch. Marcin Przybylski				
STADIUM: Architektura		RYSUNEK: Rozmieszczenie urządzeń		
BRANŻA:		SKALA: 1:200	ARKUSZ: A1	
DATA: KWIECIEŃ 2014 r.				